



INSTRUCTIVO

¿Cómo cambiar mi nombre de Usuario en Zoom ?

Equipo: Computadora

Existen 2 alternativas:

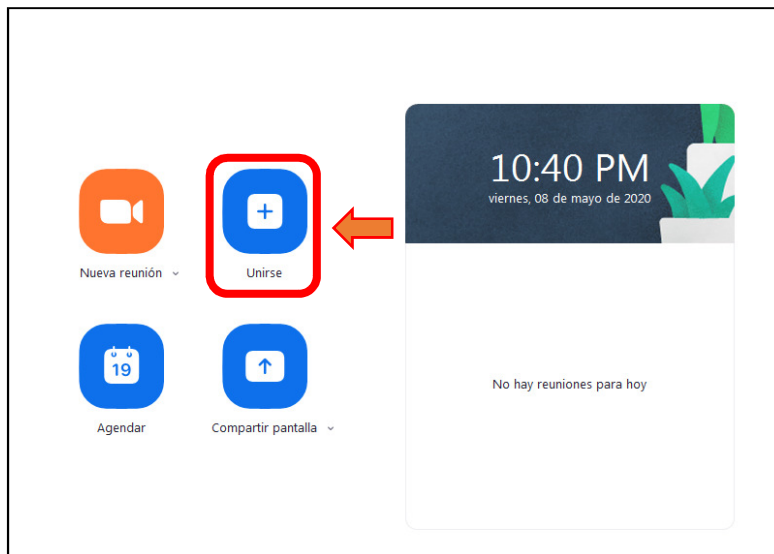
- a) Usuarios que aún no ingresaron en la conferencia
- b) Usuarios que ya ingresaron en la conferencia



a) Si aún **no** ingresaste a la conferencia

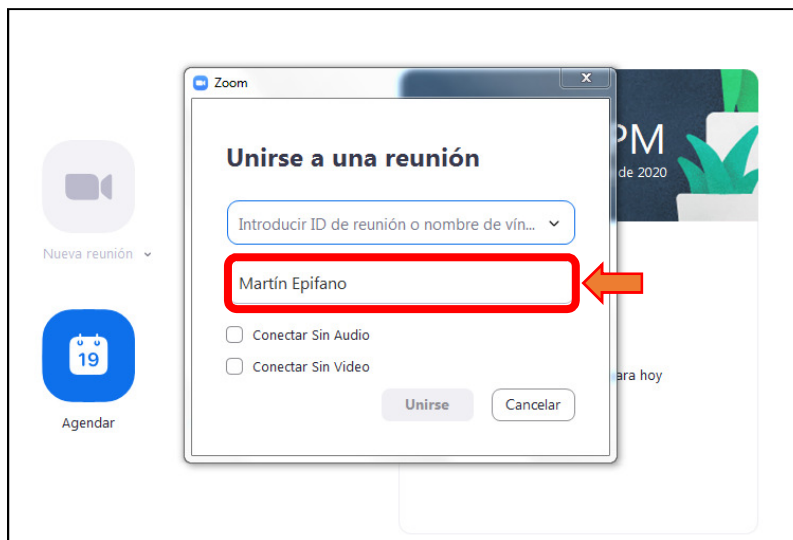
PASO I:

Selecciona la opción "Unirse". (Flecha Naranja ➡)



PASO II:

Modifica el nombre escribiendo el asignado por Bhakti Marga.
Ej. 94 Martín Epifano (Flecha Naranja ➡)

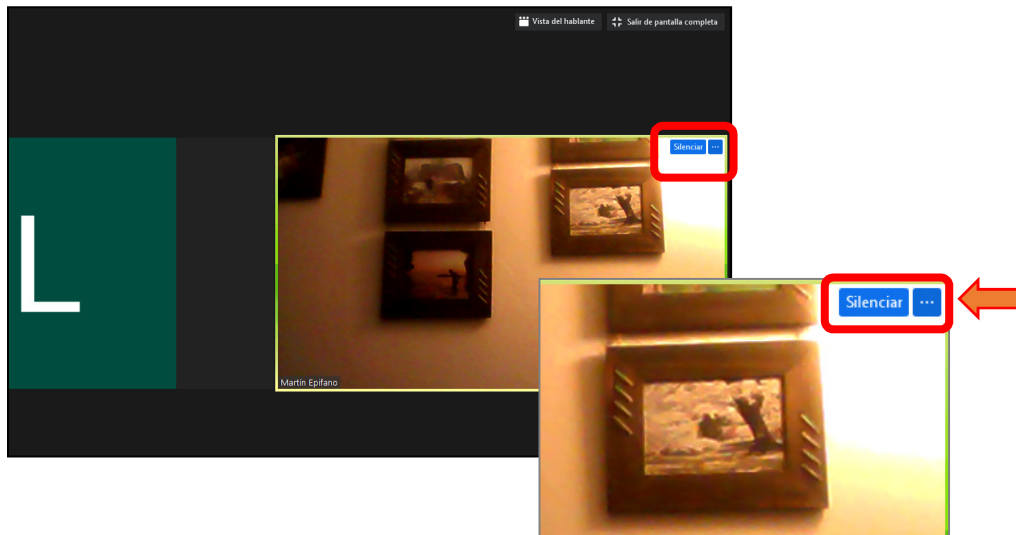




b) Si ya ingresaste a la conferencia

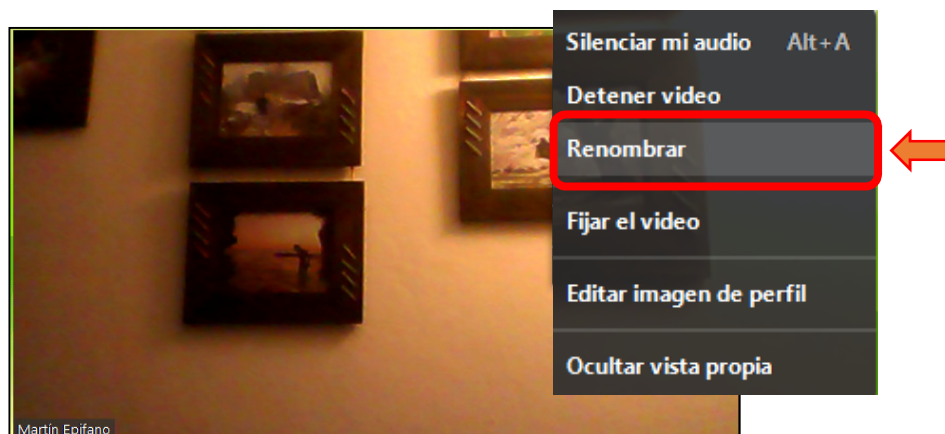
PASO I:

Posiciónate sobre el recuadro correspondiente a tu usuario y selecciona la opción con 3 puntos (⋮). (Flecha Naranja ➡)



PASO II:

Selecciona la opción "Renombrar". (Flecha Naranja ➡)





b) Si ya ingresaste a la conferencia

PASO III:

Modifica el nombre escribiendo el asignado por Bhakti Marga.

Ej. 94 Martín Epifano (Flecha Naranja ➡)

